




KIT VIDEO DIGITAL

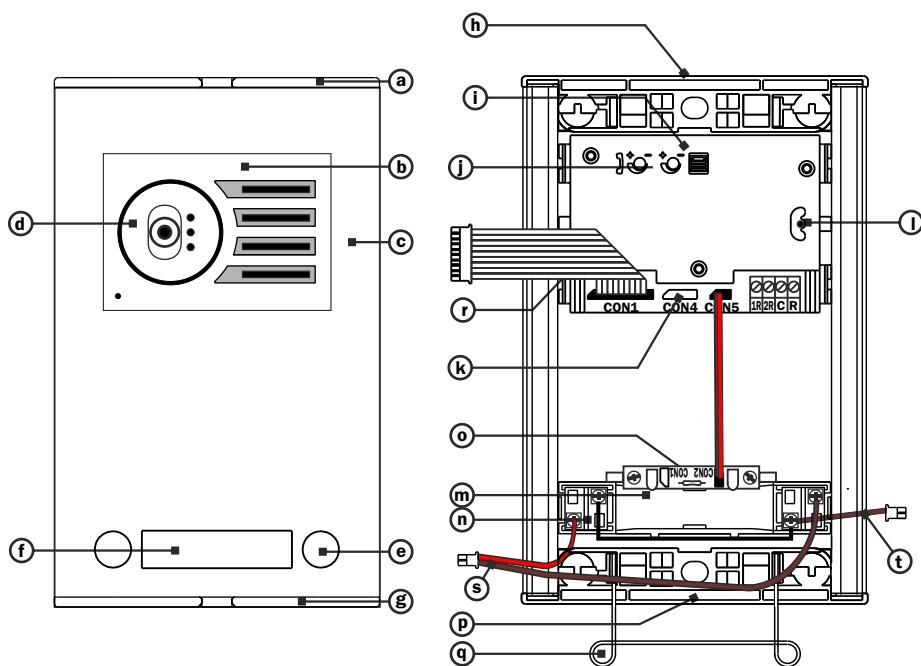
KVD-2

avant

SIN COAX

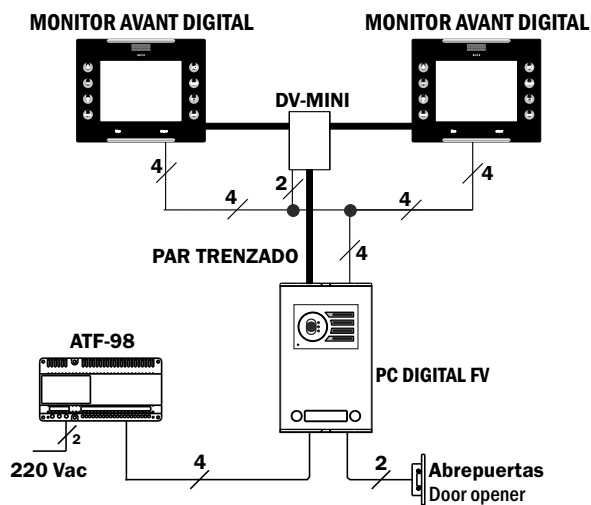


COMPACT



- a) **Cabezal superior.**/Grey top head
- b) **Rejilla del módulo de fonía.**/Audio module grill
- c) **Placa de aluminio.**/Aluminium extruded
- d) **Telecámara.**/Camera module
- e) **Pulsador de llamada.**/Call push-button
- f) **Tarjetero de identificación.**/Identification cardholder
- g) **Cabezal inferior.** /Grey bottom head
- h) **Fijación superior a caja de empotrar.**/Top fixing to the mounting box
- i) **Módulo de fonía.**/Audio module
- j) **Ajustes de volumen.**/Volume adjustment
- k) **Conector camara.**/Camera connector
- l) **Ajuste de la orientación de la telecámara.** /Camera orientation adjustment.
- m) **Tapa del tarjetero de identificación.** /Identification cardholder cover
- n) **Bornes de conexión de los pulsadores.** /Connection terminals push-button
- o) **Portalámparas y lámparas.** /Lamps and sockets
- p) **Fijación inferior a caja de empotrar.** /Bottom fixing to the mounting box
- q) **Muelle de abatimiento de placa.** /Panel taking down spring
- r) **Conector de los módulos de audio y video.** /Audio and camera module connection
- s) **Conector de columnas.**/Columns connector
- t) **Conector de filas.**/Lines connector
- u) **alimentación de la lampara**/lamp's power supply

Esquema unifilar - Schematic representation



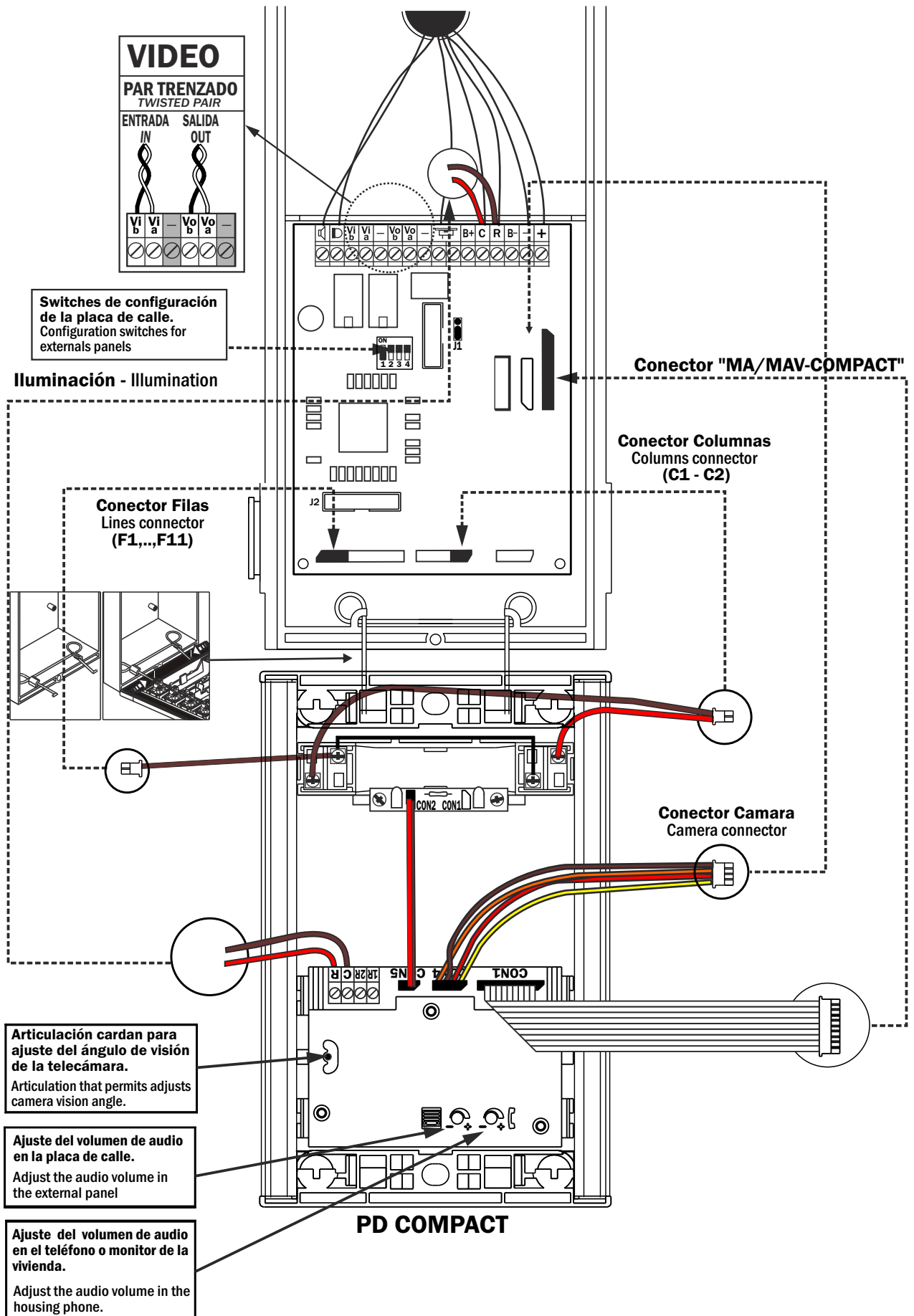
Relación de material- Materials relation

COMPONENTES/ COMPONENTS	NOMBRE/NAME	UNIDADES/ UNITS	REF.
Monitor	Móñitor avant digital	1	
Placa de calle Outside panel	PC digital FV	1	
Caja de empotrar mounting box	Caja de empotrar mounting box	1	509022
Módulo de control module of control	Módulo de control module of control	1	600013
Alimentador Power supply	ATF-98	1	715003
Distribuidor vídeo video distributor	DV-5H	1	752898
Abrepuertas Door opener	Abrepuertas Door opener	*	720001

(1) unidades según instalación. Units depending on installation
 (*) No incluido. Not included

Funcionamiento - Functioning

(Ver hoja informativa adjunta)
 (See HI-180)



auta

KIT VIDEO DIGITAL PAR TRENZADO/TWISTED PAIR

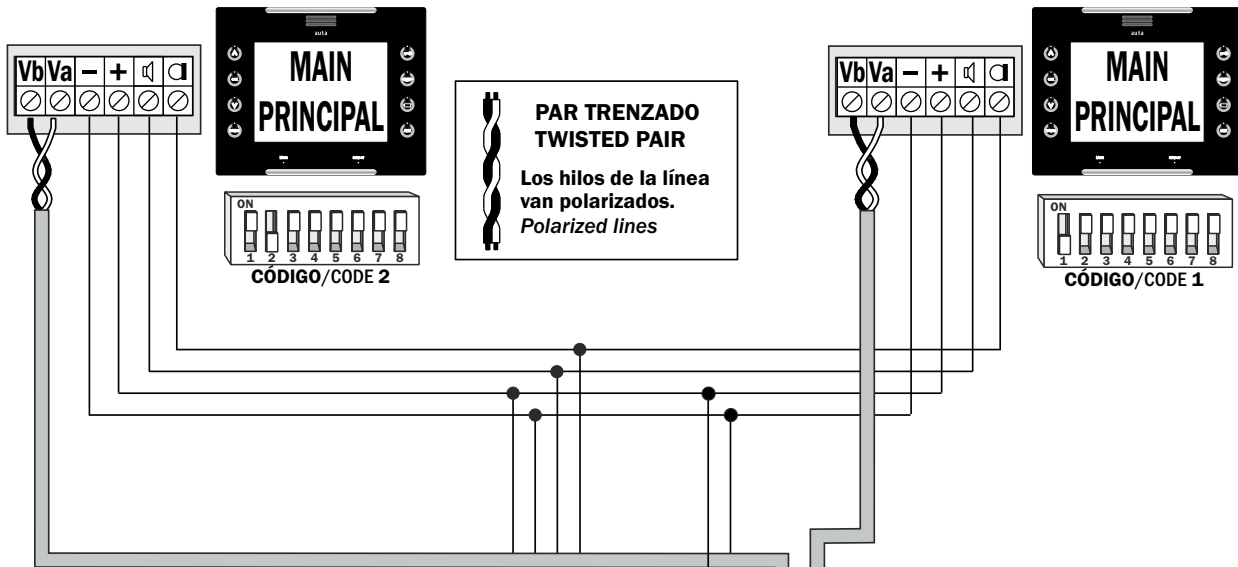
Esquema de instalación KVD-2/Installation Schema KVD-1

LOAD VALUE
LOADED (LAST ONE)
MAIN MONITOR

VALOR CARGA
CON CARGA (FINAL)
MONITOR PRINCIPAL

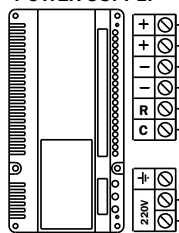
LOAD VALUE
LOADED (LAST ONE)
MAIN MONITOR

VALOR CARGA
CON CARGA (FINAL)
MONITOR PRINCIPAL



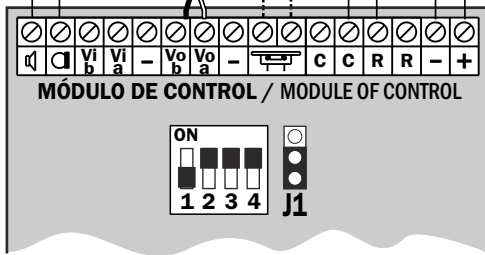
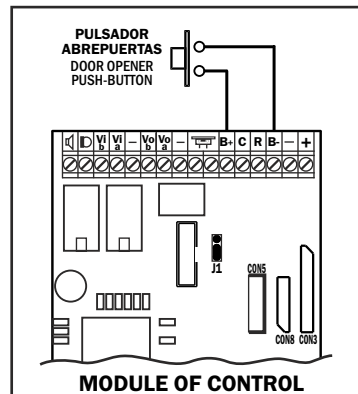
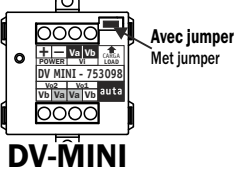
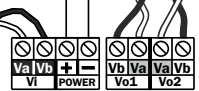
Secciones de hilos Wiring sections	Hasta 100 m. Up to 100 m.	Hasta 200 m. Up to 200 m.
(+), (-), R, C	1 mm ²	2 mm ²
	0.5 mm ²	1 mm ²
PAR TRENZADO-TWISTED PAIR 2x0.25mm		

**ALIMENTADOR
POWER SUPPLY**



220Vac

Abrepuertas
Door Opener



PC DIGITAL FV