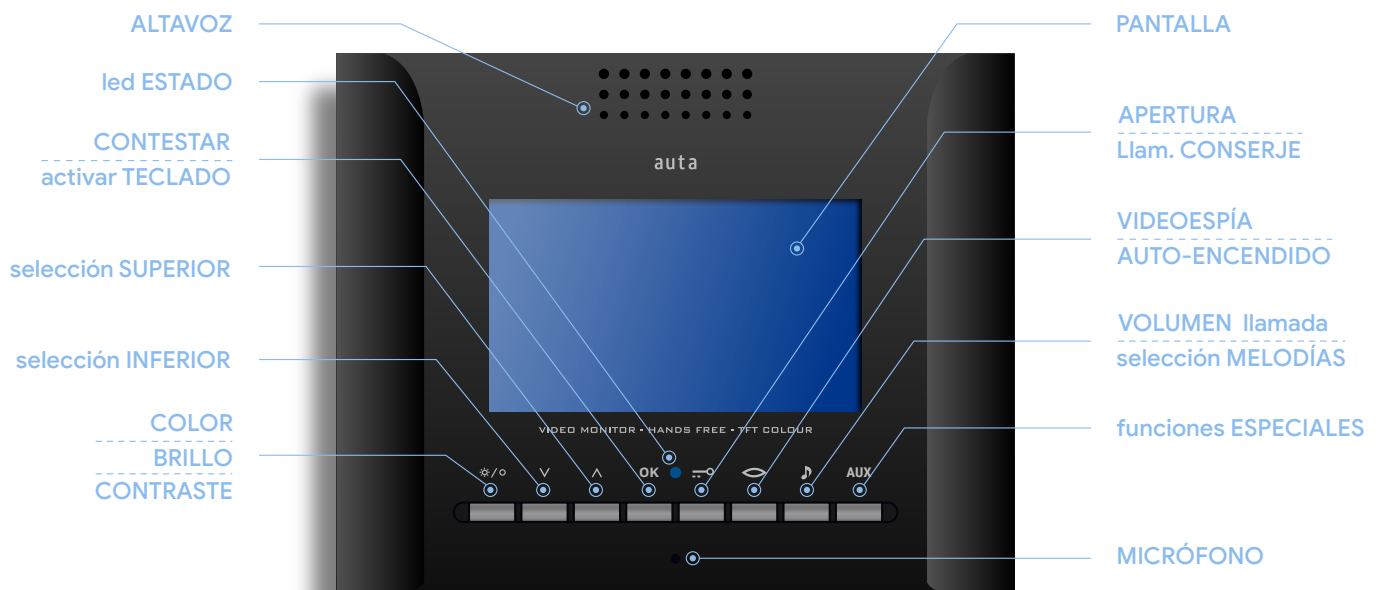



auta

# monitor E-COMPACT PLUS

sistema COAX: **751311\_B**  
**751310\_N**







- pantalla 4.3" LCD HD 16:9
- medidas 178 (an) x 143 (al) x 35 (pr) mm
- montaje superficie o empotrado
- selección de melodías
- selección nº de timbrazos
- sistema OSD (información en pantalla)
- función VIGILANCIA CCTV
- función DING DONG (timbre vivienda)
- funciones externas (luces, garaje, etc...)
- sistema audio manos libres FULL DUPLEX



# Funcionamiento



## llamada y conversación

Cuando se recibe una llamada desde placa de calle el monitor comienza a sonar durante un tiempo máximo de 30 segundos. De forma estándar efectúa 4 timbrados con intervalos de 4 segundos entre cada uno de ellos.

Durante el periodo de llamada la imagen aparece en la pantalla, el usuario podrá abrir directamente, presionando el pulsador , establecer una conversación presionando . La conversación tiene un máximo de 90 segundos. Si se desea continuar con la conversación se deberá presionar el pulsador  y a continuación .

## auto-encendido



Presionando el pulsador  y a continuación  el usuario podrá establecer comunicación con la PLACA DE CALLE / CÁMARA CCTV que desee en el caso de existir más de una en la instalación.

Con cada pulsación  el sistema conmutará automáticamente al siguiente dispositivo, mostrando imagen y permitiendo la apertura de este presionando el pulsador .

## llamada a conserje

Si estando el monitor en reposo se presiona el pulsador  y a continuación  se efectuará una llamada a central de conserjería. Si el sistema no cuenta con ninguna central instalada el monitor emitirá un aviso de error.

## selección de melodías y volumen de llamada

Estando el monitor en reposo se ha de presionar el pulsador  y a continuación el pulsador . Con cada pulsación seleccionaremos una melodía y un volumen de llamada diferente.

Existen 4 melodías de llamada y 2 niveles de volumen para cada una (MEDIO - ALTO)

## función ding dong

El monitor permite prescindir del timbre interior de la vivienda, integrando así las dos llamadas (placa exterior y vivienda) en un solo dispositivo. Se diferenciarán automáticamente dichas llamadas con melodías y destellos diferentes. Para disponer de esta función tan solo se ha de conectar el pulsador de la vivienda interior al monitor.

## función vigilancia cctv

El monitor permite el control de placas y cámaras CCTV automáticamente. Primero se presiona el pulsador  y a continuación . Cada pulsación en el pulsador  activará un dispositivo diferente. Para ello se ha de instalar cada cámara CCTV junto a un interface Auta digital.

## funciones externas

El monitor dispone de 1 pulsador que permiten realizar maniobras auxiliares, como el accionamiento de puertas de garaje, encendido de luces, riego, etc...

Para ello se usará un relé auxiliar Auta conectado al circuito de maniobra que se desee controlar.