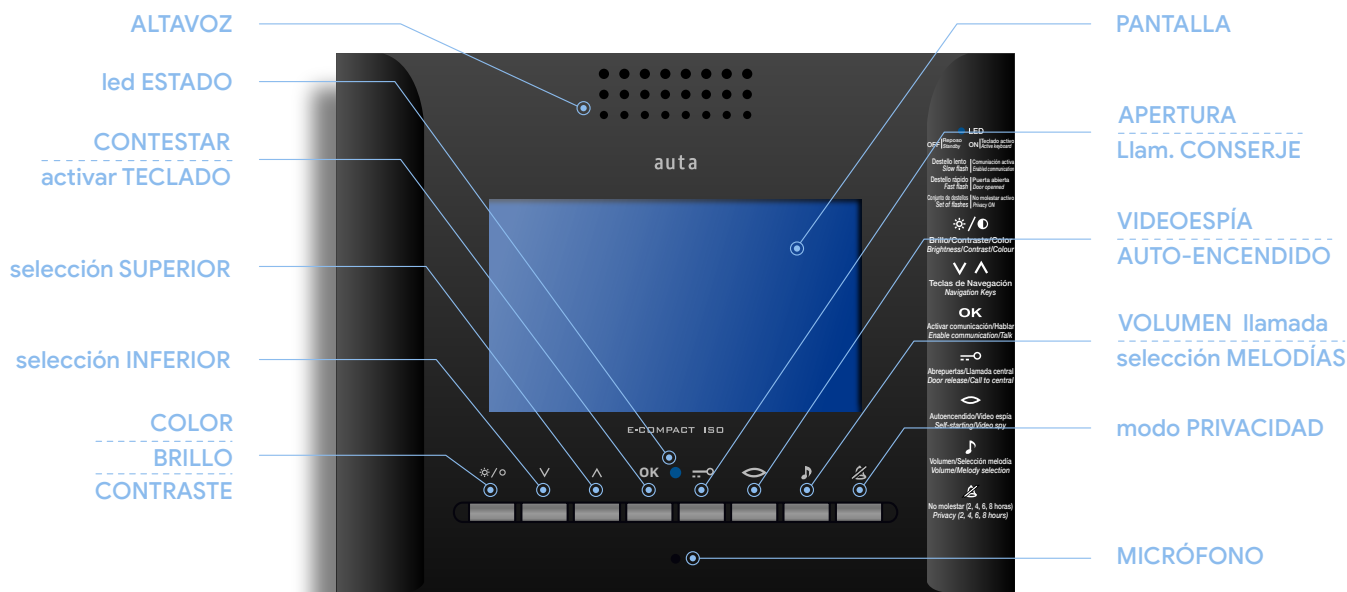



monitor E-COMPACT PLUS

sistema P&P ISO: **751319_B**
751318_N







- pantalla 4.3" LCD HD 16:9
- medidas 178 (an) x 143 (al) x 35 (pr) mm
- montaje superficie o empotrado
- selección de melodías
- selección nº de timbrazos
- función SENSOR DE PUERTA
- función VIGILANCIA CCTV
- función DING DONG (timbre vivienda)
- función PRIVACIDAD
- sistema audio manos libres FULL DUPLEX



Funcionamiento



llamada y conversación

Cuando se recibe una llamada desde placa de calle el monitor comienza a sonar durante un tiempo máximo de 30 segundos. De forma estándar efectúa 4 timbrazos con intervalos de 4 segundos entre cada uno de ellos.



Durante el periodo de llamada la imagen aparece en la pantalla, el usuario podrá abrir directamente, presionando el pulsador , establecer una conversación presionando . La conversación tiene un máximo de 90 segundos. Si se desea continuar con la conversación se deberá presionar el pulsador  y a continuación .

auto-encendido



Presionando el pulsador  y a continuación  el usuario podrá establecer comunicación con la PLACA DE CALLE / CÁMARA CCTV que desee en el caso de existir más de una en la instalación.

Con cada pulsación  el sistema conmutará automáticamente al siguiente dispositivo, mostrando imagen y permitiendo la apertura de este presionando el pulsador .

llamada a conserje

Si estando el monitor en reposo se presiona el pulsador  y a continuación  se efectuará una llamada a central de conserjería. Si el sistema no cuenta con ninguna central instalada el monitor emitirá un aviso de error.

selección de melodías y volumen de llamada

Estando el monitor en reposo se ha de presionar el pulsador  y a continuación el pulsador . Con cada pulsación seleccionaremos una melodía y un volumen de llamada diferente.

Existen 4 melodías de llamada y 2 niveles de volumen para cada una (MEDIO - ALTO)




función ding dong

El monitor permite prescindir del timbre interior de la vivienda, integrando así las dos llamadas (placa exterior y vivienda) en un solo dispositivo. Se diferenciarán automáticamente dichas llamadas con melodías y destellos diferentes. Para disponer de esta función tan solo se ha de conectar el pulsador de la vivienda interior al monitor.

función vigilancia cctv

El monitor permite el control de placas y cámaras CCTV automáticamente. Primero se presiona el pulsador  y a continuación . Cada pulsación en el pulsador  activará un dispositivo diferente. Para ello se ha de instalar cada cámara CCTV junto a un interface Auta digital.

función privacidad

El monitor incorpora un modo privacidad en el que se silencian los tonos de llamada durante un tiempo determinado. Si el modo privacidad está activo el monitor muestra mediante destellos la franja de tiempo seleccionada (1 destello - **2 horas**, 2 destellos - **4 horas**, 3 destellos - **8 horas**). Pasada la franja horaria seleccionada el monitor vuelve automáticamente a funcionamiento estándar. Para activar el modo privacidad se presionará el pulsador  y a continuación . Cada pulsación  activará una franja horaria distinta entre las 3 disponibles.

función sensor de puerta

Si se instala un contacto de puerta, el monitor permite la monitorización, en tiempo real, de la entrada al edificio. Si la puerta permanece abierta durante un periodo de tiempo más largo al estipulado en los ajustes, el sistema envía una alarma visual a todos los monitores de la instalación que permanece activa hasta que dicha puerta se cierra correctamente.