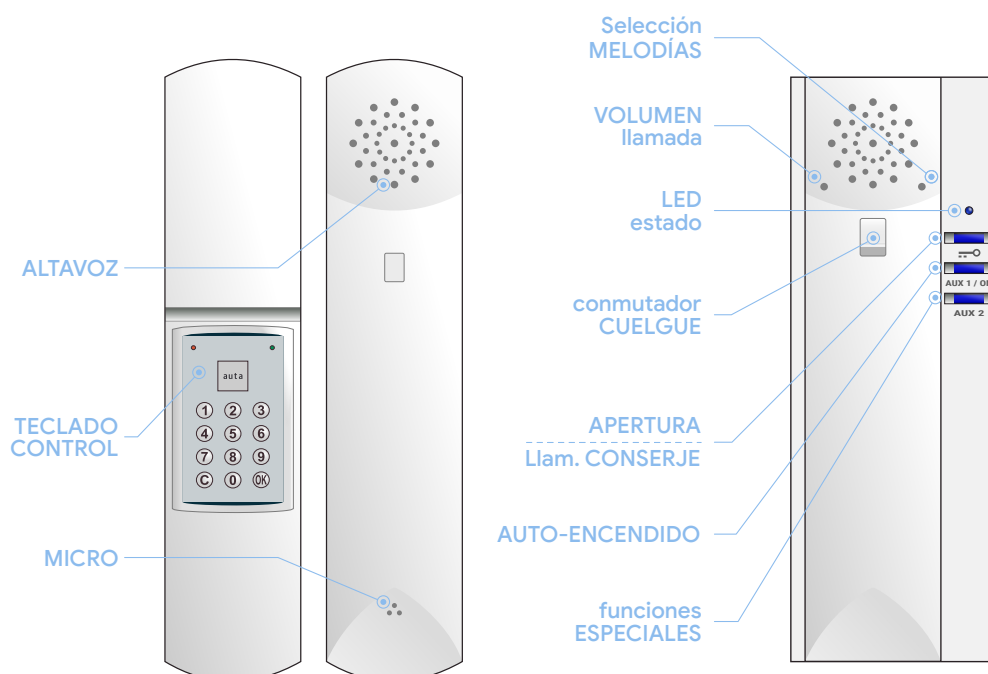




teléfono COMPACT INTERCOM_T



- medidas 79 (an) x 217 (al) x 50 (pr) mm
- montaje superficie
- selección del volumen de llamada
- selección de melodías
- selección nº de timbrazos
- función DING DONG (timbre vivienda)
- funciones externas (luces, garaje, etc...)
- sistema de AUDIO HD
- función auto-encendido
- INTERCOMUNICACIÓN hasta 15 puntos

llamada y conversación

Cuando se recibe una llamada desde placa de calle el teléfono comienza a sonar durante un tiempo máximo de 30 segundos. De forma estándar efectúa 4 timbrados con intervalos de 4 segundos entre cada uno de ellos.


Durante el periodo de llamada el usuario podrá abrir directamente, presionando el pulsador , o descolgar el auricular para establecer una conversación. La conversación tiene un máximo de 90 segundos. Si se desea continuar con la conversación se deberá presionar el pulsador .


llamada INTERCOM

Descolgar el auricular del teléfono, presionar el código del terminal al que se desea realizar una llamada y pulsar OK. Presionar C para rectificar. Con cada pulsación el LED verde del teclado dará un destello.


Si el teléfono al que se desea llamar no está disponible el teclado emitirá varios destellos rojos y volverá a reposo.

auto-encendido

Presionando el pulsador  el usuario podrá establecer comunicación con la PLACA DE CALLE. En el caso de existir más de una placa de calle en la instalación el sistema realizará auto-encendido sobre la última desde la cual se ha recibido una llamada.

Una vez establecida la comunicación se podrá realizar una apertura presionando el pulsador .

llamada a conserje

Si estando el teléfono en reposo se descuelga el auricular y se presiona el pulsador  se efectuará una llamada a central de conserjería. Si el sistema no cuenta con ninguna central instalada el teléfono emitirá un aviso de error.

ajuste del volumen de llamada

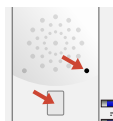
Para ajustar el volumen de la llamada se ha de introducir un clip o similar por el orificio indicado y presionar levemente. El teléfono cuenta con dos niveles de volumen (MEDIO y ALTO)



selección de melodías

Para seleccionar una melodía de llamada se ha de descolgar el auricular y presionar con el dedo el conmutador de cuelgue. Con él presionado se ha de introducir un clip o similar en el orificio indicado presionando suavemente.

Cada pulsación selecciona una melodía diferente entre 8 disponibles.



función ding dong

El teléfono permite prescindir del timbre interior de la vivienda, integrando así las dos llamadas (placa exterior y vivienda) en un solo dispositivo. Se diferenciarán automáticamente dichas llamadas con melodías y destellos diferentes. Para disponer de esta función tan solo se ha de conectar el pulsador de la vivienda interior al teléfono.

funciones externas

El teléfono dispone de 1 pulsador independientes que permiten realizar maniobras auxiliares, como el accionamiento de puertas de garaje, encendido de luces, riego, etc...

Para ello se usará un relé auxiliar Auta conectado al circuito de maniobra que se desee controlar.