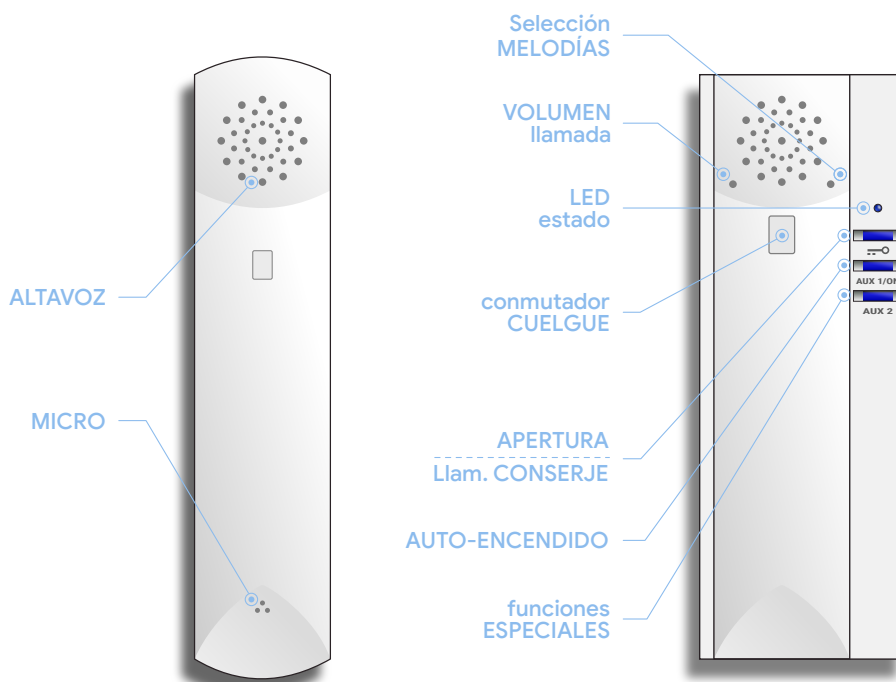


# teléfono COMPACT 2H

ref: 705005





- medidas 79 (an) x 217 (al) x 50 (pr) mm
- montaje superficie
- selección del volumen de llamada
- selección de melodías
- selección nº de timbrazos

- función DING DONG (timbre vivienda)
- funciones externas (luces, garaje, etc...)
- sistema de AUDIO HD
- función auto-encendido
- función sensor de puerta

# Funcionamiento


## llamada y conversación

Cuando se recibe una llamada desde placa de calle el monitor comienza a sonar durante un tiempo máximo de 30 segundos. De forma estándar efectúa 4 timbrazos con intervalos de 4 segundos entre cada uno de ellos.

Durante el periodo de llamada la imagen aparece en la pantalla, el usuario podrá abrir directamente, presionando el pulsador , o descolgar el auricular para establecer una conversación. La conversación tiene un máximo de 90 segundos. Si se desea continuar con la conversación se deberá presionar el pulsador .

## auto-encendido

Presionando el pulsador  el usuario podrá establecer comunicación con la PLACA DE CALLE / CÁMARA CCTV que desee en el caso de existir más de una en la instalación.

Con cada pulsación el sistema conmutará automáticamente al siguiente dispositivo, mostrando imagen y permitiendo la apertura de este presionando el pulsador .

## ajuste del volumen de llamada

Para ajustar el volumen de la llamada se ha de introducir un clip o similar por el orificio indicado y presionar levemente.

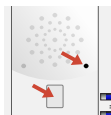
El monitor cuenta con dos niveles de volumen (MEDIO y ALTO)



## selección de melodías

Para seleccionar una melodía de llamada se ha de descolgar el auricular y presionar con el dedo el conmutador de cuelgue. Con él presionado se ha de introducir un clip o similar en el orificio indicado presionando suavemente.



Cada pulsación selecciona una melodía diferente entre 8 disponibles.



## función ding dong

El monitor permite prescindir del timbre interior de la vivienda, integrando así las dos llamadas (placa exterior y vivienda) en un solo dispositivo. Se diferenciarán automáticamente dichas llamadas con melodías y destellos diferentes. Para disponer de esta función tan solo se ha de conectar el pulsador de la vivienda interior al monitor.

## función privacidad

El monitor incorpora un modo privacidad en el que se silencian los tonos de llamada durante un tiempo determinado. Si el modo privacidad está activo el monitor muestra mediante destellos la franja de tiempo seleccionada (1 destello - **2 horas**, 2 destellos - **4 horas**, 3 destellos - **8 horas**). Pasada la franja horaria seleccionada el monitor vuelve automáticamente a funcionamiento estándar. Para activar el modo privacidad se presionará el pulsador  durante 4 segundos (LED comenzará a parpadear), seleccionaremos la franja horaria deseada presionando el pulsador . Cada pulsación activará una franja horaria distinta entre las 3 disponibles.

## función sensor de puerta

Si se instala un contacto de puerta, el monitor permite la monitorización, en tiempo real, de la entrada al edificio. Si la puerta permanece abierta durante un periodo de tiempo más largo al estipulado en los ajustes, el sistema envía una alarma visual a todos los monitores de la instalación que permanece activa hasta que dicha puerta se cierra correctamente.