



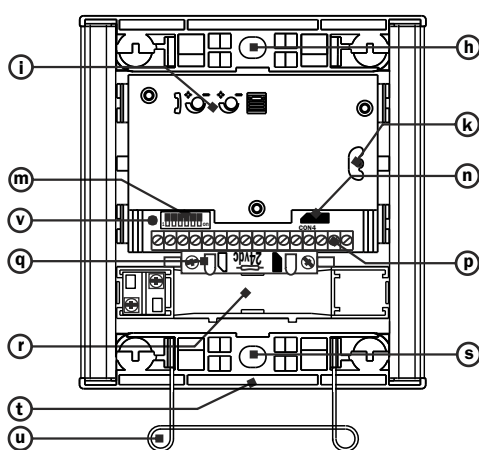
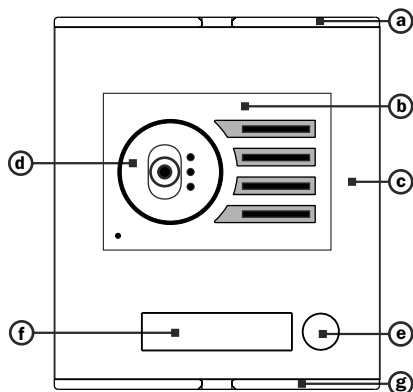
KIT VIDEO DIGITAL S1

KVD-1

avant

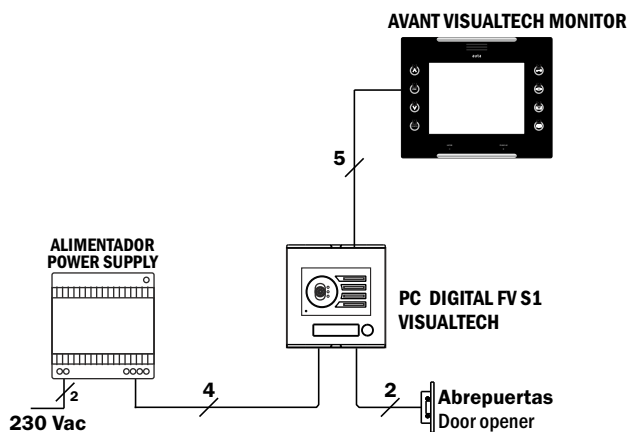


VISUALTECH



- a) **Cabezal superior.**/Grey top head
- b) **Rejilla del módulo de fonía/video.**/Audio/video module grill
- c) **Placa de aluminio.**/Aluminium extruded
- d) **Telecámara.**/Camera module
- e) **Pulsador de llamada.**/Call push-button
- f) **Tarjetero de identificación.**/Identification cardholder
- g) **Cabezal inferior.** /Grey bottom head
- h) **Fijación superior a caja de empotrar.**/Top fixing to the mounting box
- i) **Ajustes de volumen.**/Volume adjustment
- j) **Módulo de fonía.**/Audio module
- k) **Ajuste de la orientación de la telecámara.** /Camera orientation adjustment.
- m) **Switch de configuración.** /Configuration switch
- n) **Conector pulsador** / Push button connector
- p) **Bornes de conexión** / Terminals connection
- q) **Portalámparas y lámparas.** /Lamps and sockets
- r) **Tapa del tarjetero de identificación.** /Identification cardholder cover
- s) **Fijación inferior a caja de empotrar.** /Bottom fixing to the mounting box
- t) **Cabezal inferior.**/Grey down head
- u) **Muelle de abatimiento de placa.** /Panel taking down spring
- v) **Ajuste de balance.**/Balance Adjust

Esquema unifilar - Schematic representation



Relación de material- Materials relation

COMPONENTES/ COMPONENTS	NOMBRE/NAME	UNIDADES/ UNITS	REF.
Monitor Monitor	Monitor AVANT VISUALTECH	1	
Placa de calle Outside panel	PC digital FV S1 VISUALTECH	1	
Caja de empotrar mounting box	Caja de empotrar mounting box	1	509022
Alimentador Power supply	ALV 1.5A	1	715303
Abrepuertas Door opener	Abrepuertas Door opener	*	

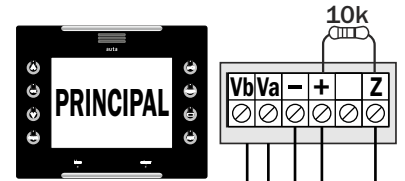
(1) unidades según instalación. Units depending on installation
 (*) No incluido. Not included

Fonctionnement

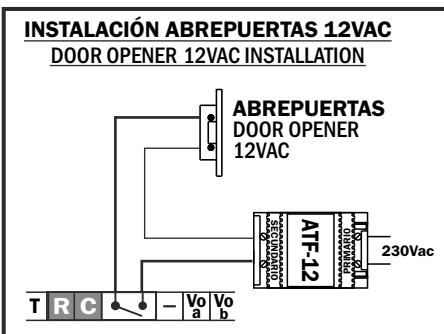
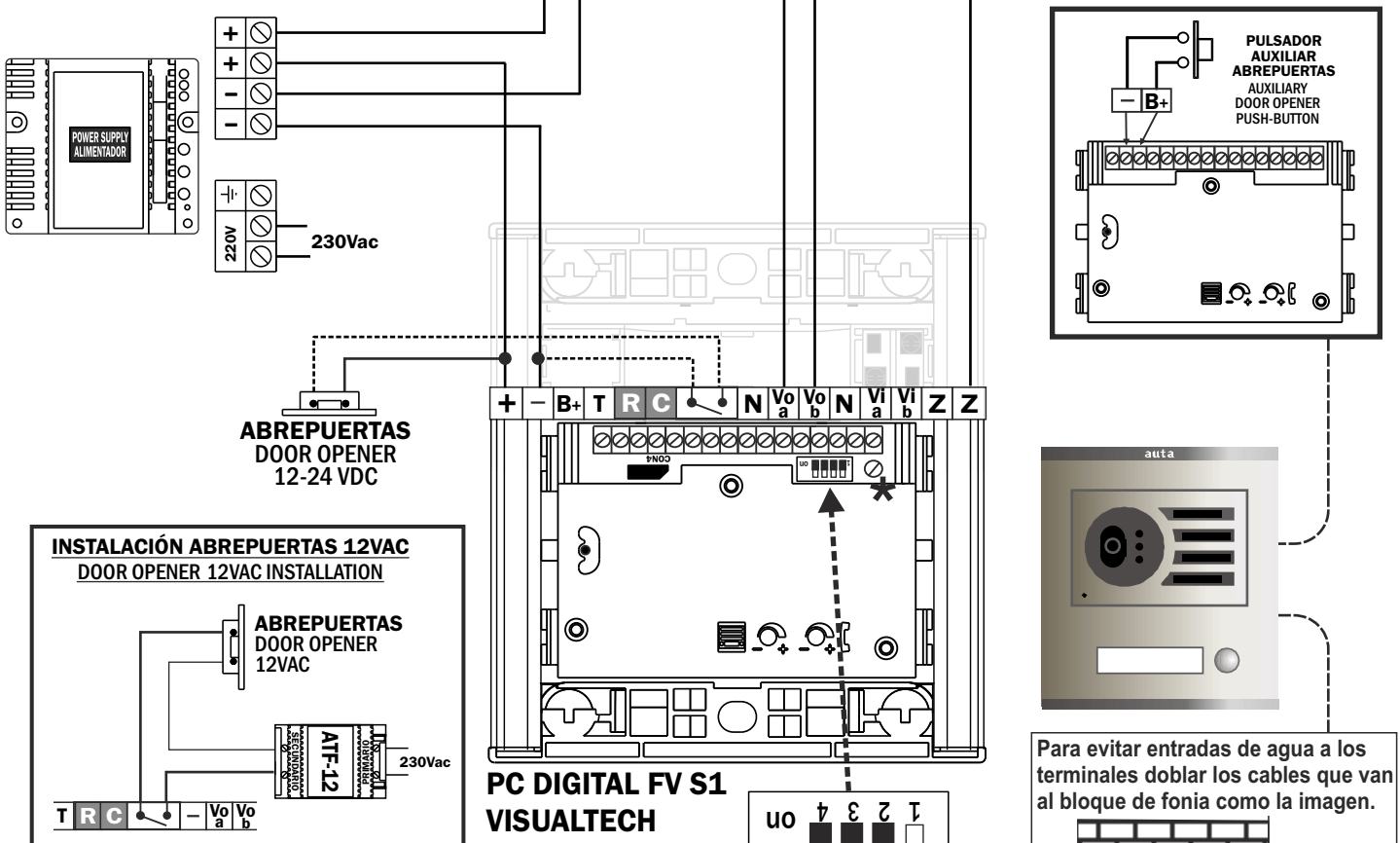
(VER/SEE hi-191)

CODIGO DE COLORES PARA CABLE CAT 5 COLOR CODES FOR CAT 5 CABLE		CABLE/WIRE		
<p>CAT 5*</p> <p>* Cable de datos compuesto por 4 pares de hilos trenzados. Eight-conductor data cable contains 4 pairs of wires.</p>	VERDE Y BLANCO GREEN AND WHITE	Vb	No usar el par verde con telefonos Do not use the green pair with phone	
	VERDE GREEN	Va		
	NARANJA/BLANCO + NARANJA ORANGE/WHITE+ORANGE	+		
	MARRON/BLANCO + MARRON BROWN/WHITE + BROWN	-		
	AZUL/BLANCO + AZUL BLUE/WHITE + BLUE	Z		

	75	VALOR CARGA LOAD VALUE
		CON CARGA (FINAL) LOADED (LAST ONE)
		MONITOR PRINCIPAL MAIN MONITOR

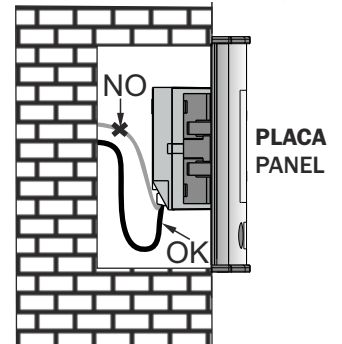


Sección de hilos Wiring sections	Hasta 100 m. Up to 100 m.
(+), (-), Z	0.22 mm ²
Va, Vb	0.22 mm ²



***** Retocar ligeramente (solo si es necesario) para eliminar acoplamiento.
Retouch slightly (only if it is necessary) to remove coupling.

Para evitar entradas de agua a los terminales doblar los cables que van al bloque de fonía como la imagen.



To prevent from water leakage, fold the cables as show in the picture.

