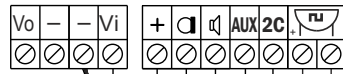


Relé auxiliar de 24V para instalaciones digitales.

El relé AUXILIAR 24V MINI permite conectar, tanto circuitos normalmente abiertos, como normalmente cerrados.

24V auxiliary relay digital installations. 24V AUXILIARY RELAY MINI can connect both normally open circuits, and normally closed.

MONITOR COMPACT/AVANT DIGITAL
AVANT/COMPACT DIGITAL MONITOR



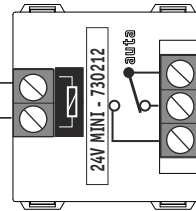
El conexionado en un sistema de AUDIO es exactamente el mismo. No existe el terminal "2C", pero aparece el "Aux2" cuya conexión es igual que el terminal "Aux" aquí representado. El pulsador "Aux/ON" es para realizar un autoencendido sobre el teléfono, por consiguiente no lleva conexión.

The wiring connections are the same for an AUDIO system. It doesn't appear the "2C" terminal, but we have the "Aux2" terminal. Its connection is the same that the "Aux" terminal we can see here. The "Aux/On" pushbutton is to make a selfstarting with the phone, that's the reason it doesn't have any connection wire.

El conexionado y accesorios son los mismos tanto para un sistema PAR TRENZADO como para un sistema VISUALTECH.

The wiring connections and the accessories are the same for both COAXLESS and VISUALTECH system

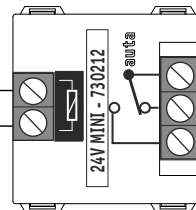
RELÉ AUXILIAR 24V MINI
24V AUXILIARY RELAY MINI



220 Vac

ACCIONAMIENTO TIMBRE AUXILIAR
AUXILIARY BELL INSTALLATION

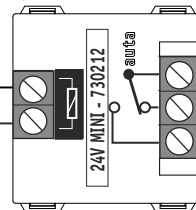
RELÉ AUXILIAR 24V MINI
24V AUXILIARY RELAY MINI



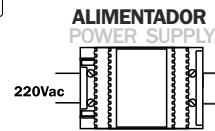
220 Vac

ACCIONAMIENTO LUZ AUXILIAR
AUXILIARY LIGHT INSTALLATION

RELÉ AUXILIAR 24V MINI
24V AUXILIARY RELAY MINI



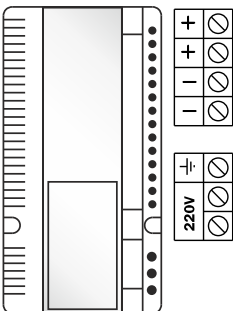
Ref: 730212



220Vac

ACCIONAMIENTO 2ª PUERTA
2nd DOOR INSTALLATION

POWER SUPPLY



MÓDULO DE CONTROL
MODULE OF CONTROL



SECCIONES W. SECTIONS	HASTA / UP TO 100 M.	HASTA / UP TO 200 M. (Alim. SEPARADA SEPARATE Supply)
+ - R C	1 mm ² (AWG17)	1.5 mm ² (AWG15)
A B	0.5 mm ² (AWG20)	1 mm ² (AWG17)
Aux 2C	0.5 mm ² (AWG20)	
COAXIAL	RG-59 75Ω	

EL CABLEADO NO DEBE PASAR CERCA DE LA LINEA ELÉCTRICA
THE WIRING MUST NOT BE RUN CLOSE TO THE ELECTRICAL LINE