

# auta

## P&P



REF. 730162

ES SDL DUAL

EN DUAL SDL

# auta

Bringing people together

## Descripción Description

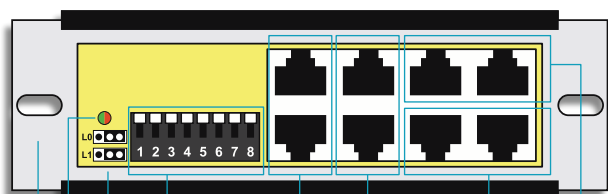
SDL DUAL para sistema Auta P&P. Incorpora 2 selectores en un mismo dispositivo.

Cableado CAT 5\_6 100% COBRE. Conexión mediante norma T-568B y conectores RJ-45.

DUAL SDL for Auta P&P system. Incorporates 2 selectors in the same device.

Wiring CAT 5\_6 100% COPPER. Connection by T-568B rule and connectors RJ-45.

## Características Features



### Conexiones del SDL 0 SDL 0 connections



**PO** Conexión PLACA INTERIOR INTERNAL PANEL connection

**BO** Conexión VIVIENDAS FLATS connection

### Conexiones del SDL 1 SDL 1 connections



**P1** Conexión PLACA INTERIOR INTERNAL PANEL connection

**B1** Conexión VIVIENDAS FLATS connection

### Entrada\_Salida línea EXTERIOR Input \_Output EXTERNAL line



**Xo** SALIDA de línea line OUTPUT

**Xi** ENTRADA de línea line INPUT

### Alimentación para PLACAS INTERIORES Supply for INTERNAL PANELS

● ID del SDL en binario (el código configurado se asignará al SDL 0, al SDL 1 se le asignará automáticamente el código siguiente)  
SDL ID in binary (the configured code will be assigned to the SDL 0, SDL 1 will be assigned automatically with the following code)

● Pull UP para PLACA INTERIOR Pull UP for INTERNAL PANEL



L0 ●●●

**Edificio CON placa** Building WITH panel

L0 ●●●

**Edificio SIN placa** Building WITHOUT panel



L1 ●●●


**Edificio CON placa** Building WITH panel

L1 ●●●

**Edificio SIN placa** Building WITHOUT panel

● LED de estado (VERDE funcionando SDL 0, ROJO funcionando SDL 1) Status LED (GREEN working SDL 0, RED working SDL 1)

● Soporte extraíble para montaje Removable mounting bracket




● Alimentación local (24 Vcc) Local supply (24 Vdc)

● Anclaje mediante carril DIN Mounting thought DIN rail

133

111

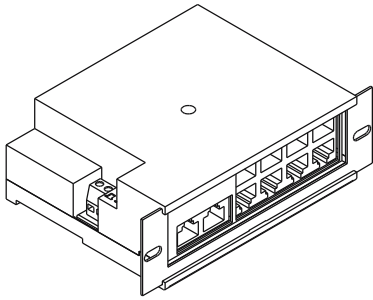


92

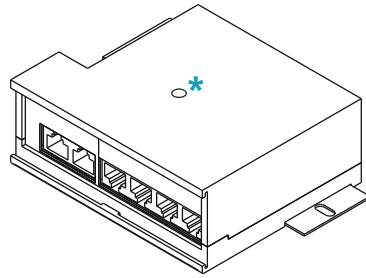


42

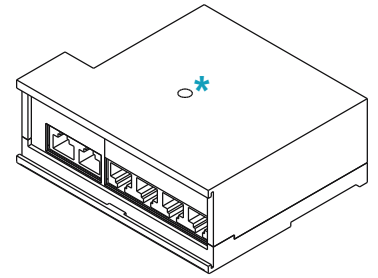
## Montaje Mounting



**Rack 19"**  
19" rack



**SUPERFICIE**  
(desatornillar levemente para cambiar el soporte)  
SUFACE  
(unscrew slightly to change the bracket)



**CARRIL DIN**  
(desatornillar levemente para extraer el soporte)  
DIN RAIL  
(unscrew slightly to remove the bracket)

## Conexión Connection

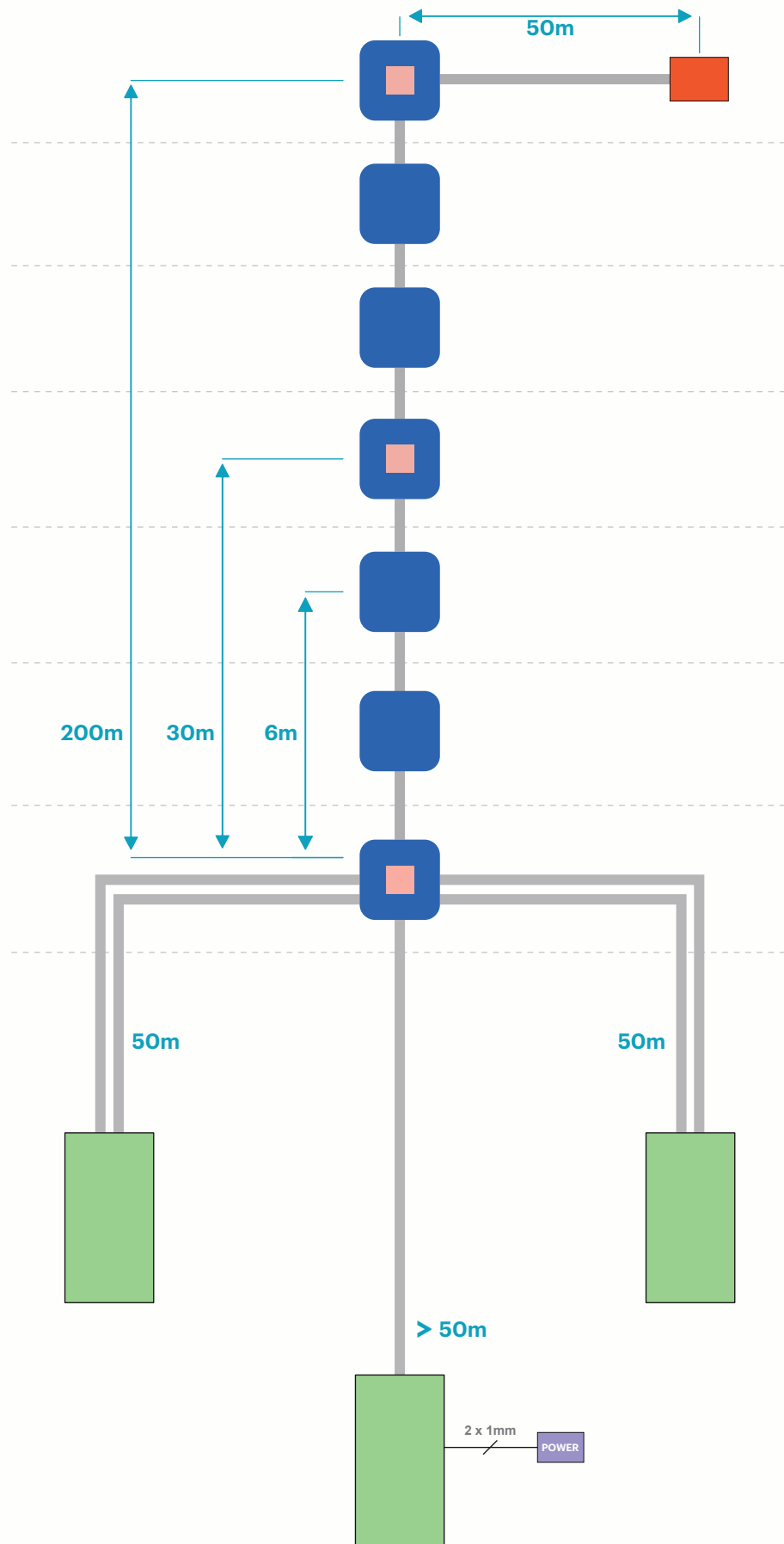
	CAT 5/6/FTP	AUTA						
par NARANJA ORANGE pair		+	<p><b>T-568B</b></p>					
par VERDE GREEN pair		-						
cable AZUL_BLANCO BLUE_WHITE wire		Va						
cable AZUL BLUE wire		Vb						
cable MARRÓN_BLANCO BROWN_WHITE wire								
cable MARRÓN BROWN wire		D						
<b>100% COBRE 100% COPPER</b>								
<b>T-568B</b>								

## Instalación Installation



Manual de instalación P&P \_ P&P ISO  
Installation manual P&P \_ ISO P&P

## Distancias estándar Standard distances



 CELDA HUB CON ALIMENTADOR  
CELL HUB WITH P.S.U.

 CELDA HUB SIN ALIMENTADOR  
CELL HUB WITHOUT P.S.U.

 MONITOR  
MONITOR

 PLACA  
PANEL

 CAT 5\_6\_FTE 100% COPPER