



KIT VIDEO VISUALTECH S2

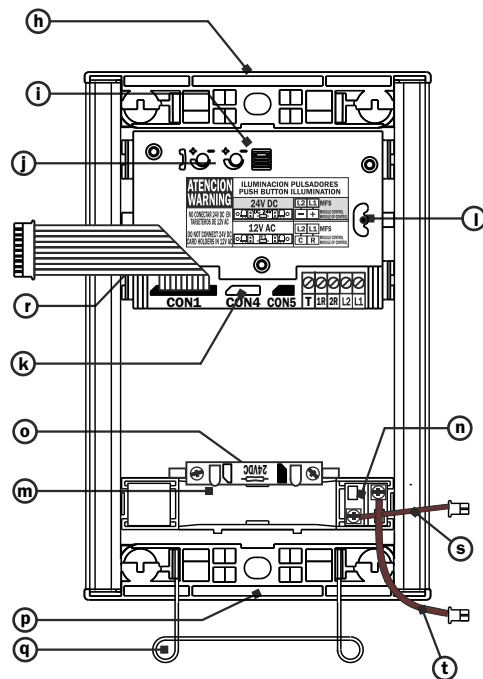
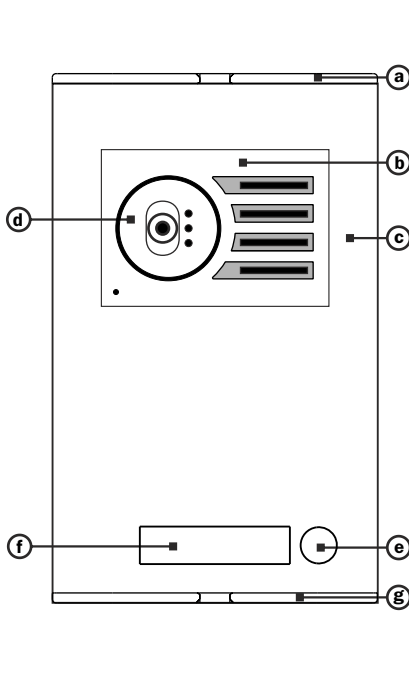
KVD-1



neos



05/19 HI / 363-1

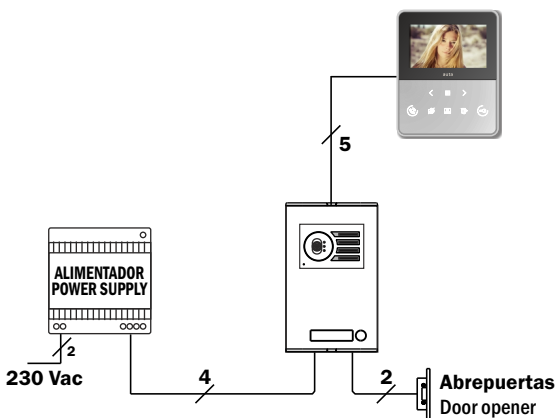


- a) **Cabezal superior.**/Grey top head
- b) **Rejilla del módulo de fonía.**/Audio module grill
- c) **Placa de aluminio.**/Aluminium extruded
- d) **Telecámara.**/Camera module
- e) **Pulsador de llamada.**/Call push-button
- f) **Tarjetero de identificación.**/Identification cardholder
- g) **Cabezal inferior.** /Grey bottom head
- h) **Fijación superior a caja de empotrar.**/Top fixing to the mounting box
- i) **Módulo de fonía.**/Audio module
- j) **Ajustes de volumen.**/Volume adjustment
- k) **Conector camara.**/Camera connector
- l) **Ajuste de la orientación de la telecámara.** /Camera orientation adjustment.
- m) **Tapa del tarjetero de identificación.** /Identification cardholder cover
- n) **Bornes de conexión de los pulsadores.** /Connection terminals push-button
- o) **Portalámparas y lámparas.** /Lamps and sockets
- p) **Fijación inferior a caja de empotrar.** /Bottom fixing to the mounting box
- q) **Muelle de abatimiento de placa.** /Panel taking down spring
- r) **Conector de los módulos de audio y video.** /Audio and camera module connection
- s) **Conector de columnas.**/Columns connector
- t) **Conector de filas.**/Lines connector

Relación de material- Materials relation

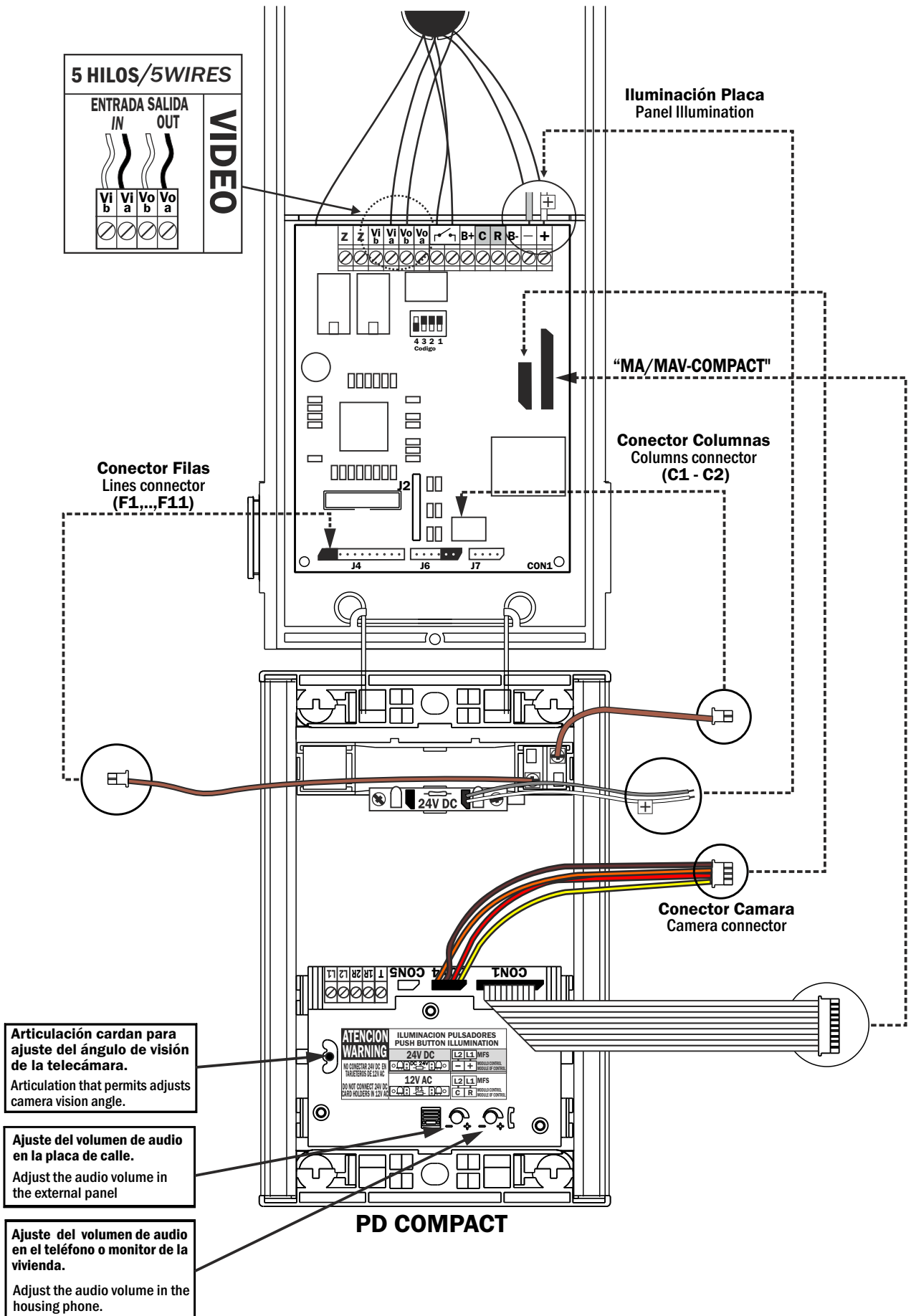
COMPONENTES/ COMPONENTS	NOMBRE/NAME	UNIDADES/ UNITS	REF.
Monitor Monitor	MONITOR VISUALTECH NEOS	1	
Placa de calle Outside panel	PCOMPACT FV 5H	1	
Caja de empotrar mounting box	Caja de empotrar mounting box	1	509022
Módulo de control module of control	Módulo de control 5H module of control 5H	1	600011
Alimentador Power supply	ALV-1.5A	1	
Distribuidor video video distributor	DV-MINI	1	
Abrepuertas Door opener	Abrepuertas Door opener	*	720001

(1) unidades según instalación. Units depending on installation
 (*) No incluido. Not included



Generalidades - Overview

Ver/see HI-360



Esquema de instalación KVD-1 S2 VISUALTECH/Installation Schema KVD-1 S2 VISUALTECH

CODIGO DE COLORES PARA CABLE CAT 5
COLOR CODES FOR CAT 5 CABLE

CABLE/WIRE	Vb	
VERDE Y BLANCO GREEN AND WHITE	Vb	No usar el par verde con telefonos Do not use the green pair with phone
VERDE GREEN	Va	
NARANJA/BLANCO + NARANJA ORANGE/WHITE+ORANGE	+	
MARRON/BLANCO + MARRON BROWN/WHITE + BROWN	-	
AZUL/BLANCO + AZUL BLUE/WHITE + BLUE	Z	

CAT 5*

* Cable de datos compuesto por 4 pares de hilos trenzados.
Eight-conductor data cable contains 4 pairs of wires.

Sección de hilos Wiring sections	Hasta 100 m. Up to 100 m.
(+), (-), Z	0.22 mm ²
Va, Vb	0.22 mm ²

